

تذکر: در پورتال، در صورتیکه با این کد ملی و در سال جاری فرآیند در جریان یا خاتمه یافته ای با مقطع و نام دانشگاه تکراری، وجود داشته باشد، امکان ثبت مجدد فرآیند برای شما وجود نخواهد داشت.


پس از ثبت نام، از طریق پورتال سازمان امور دانشجویان و از سربرگ کارنامه سلامت دانشجویان ورودی جدید، جهت ثبت درخواست بر روی کارنامه سلامت جسم کلیک نمایید. (تصویر ۱)



تصویر ۱-نمایش پورتال

سیستم فرم را به شما نمایش داده و در صورتی که گزینه با قوانین گفته شده موافق هستم را انتخاب نمایید، با کلیک بر روی دکمه بعدی، فرم کارنامه سلامت جسم دانشجویان ورودی جدید به شما نمایش داده می شود. (تصویر ۲)

کارنامه سلامت جسم دانشجویان ورودی جدید



دانشجوی گرامی

خوشتر شما را در دانشگاه، مهد علم و اندیشه گرامی می داریم. پرسشنامه حاضر، همانند سال های گذشته توسط دفتر مشاوره و سلامت، به منظور بررسی سلامت کلیه دانشجویان دانشگاه های تحت پوشش وزارت علوم، تحقیقات و فناوری طراحی شده است. بر اساس تعهدات حرفه ای پزشکان و سایر کادر بهداشتی درمانی همراه بودن پاسخها به طور کامل رعایت می گردد و پرسشنامهها صرفاً توسط دفتر مشاوره و سلامت به منظور تعیین وضعیت کلی سلامت جسمی دانشجویان دانشگاههای کشور و نیز توسط مرکز بهداشت و درمان هر دانشگاه برای برنامه ریزی اقدامات ارتقاء بهداشت جسمانی دانشجویان مورد استفاده قرار می گیرند. با توجه به اهمیت اهداف طرح، خواهشمند است سؤالات را مطالعه و به دقت همه آنها را پاسخ دهید. در صورت وجود هرگونه ابهام در سؤالات می توانید از همکاران مرکز بهداشت و درمان کمک بگیرید. توجه داشته باشید در صورتی که بر اساس کتمان در پاسخگویی به سؤالات، نفس یا خللی در فرآیند معاینه ایجاد شود به نوبت که منجر به خسارت های جسمی، روحی یا معنوی در آینده گردد، مرکز بهداشت و درمان هیچگونه مسؤییتی بر عهده نخواهد داشت. پیشاپیش از همکاری صادقانه و دقت نظر شما دانشجوی عزیز سپاسگذاری می شود.

1. برای سهولت در تکمیل فرم بهتر است از لب تاب یا کامپیوتر استفاده نمایید و از نلغن همراه استفاده نفرمایید.
2. مراحل تکمیل فرم کارنامه سلامت با دریافت کد پیگیری فرآیند و چاپ معرفی نامه به آموزش و چاپ نتیجه کارنامه، پایان می یابد.
3. لازم است فرم کارنامه سلامت روان را نیز تکمیل و با در دست داشتن هر دو نتیجه (جسم و روان) و کد پیگیری به مرکز بهداشتت و مشاوره دانشگاه مراجعه نمایید.
4. مراحل تکمیل اطلاعات تا زمان دریافت کد پیگیری و معرفی نامه به آموزش و نتیجه تست ادامه دارد.
5. برای توضیح بیشتر و مشاهده راهنمای کاربری فرآیند کارنامه سلامت جسم دانشجویان ورودی جدید کلیک کنید.

با قوانین گفته شده موافق هستم

بعدی

دگرگرفی : 1.276

<p>آخرین خبرها</p> <p>معرفی وزیر علوم و رئیس سازمان امور دانشجویان : رسالت دانشگاه ها و مراکز آموزش عالی حل مشکلات منطقه خود است 2017/02/07</p>	<p>پیوندها</p> <p>موسسه تنظیم و نشر آثار امام خمینی دفتر مقام معظم رهبری پایگاه اطلاع رسانی دولت پایگاه اطلاع رسانی ریاست جمهوری وزارت علوم، تحقیقات و فناوری</p>	<p>دسته ها</p> <p>اخبار</p>
---	---	-----------------------------

تصویر ۲- موافقت با قوانین گفته شده

اطلاعات را وارد کرده و توجه داشته باشید که موارد ستاره دار اجباری می باشند. پس از تکمیل اطلاعات بخش مشخصات عمومی دانشجوی بر روی کلید بعدی جهت تکمیل بخش های اول و دوم کلیک کنید. لازم است مراحل تکمیل اطلاعات تا زمان دریافت کد پیگیری و معرفی نامه به آموزش و نتیجه تست ادامه دارد. (تصویر ۳)



مراحل تکمیل اطلاعات تا زمان دریافت کد پیگیری و معرفی نامه به آموزش و نتیجه تست ادامه دارد.

مشخصات عمومی دانشجوی

1. جنسیت	2. وضعیت ناهل	3. سال تولد
مرد <input checked="" type="checkbox"/>	متاهله <input checked="" type="checkbox"/>	1371 <input checked="" type="checkbox"/>
4. آستی محل سکونت خانواده	5. آستی محل تولد	6. شهر محل تولد
تهران <input checked="" type="checkbox"/>	تهران <input checked="" type="checkbox"/>	تهران <input checked="" type="checkbox"/>
7. محل سکونت دوره دانشجوی	8. نوع پذیرش در دانشگاه	9. مقطع تحصیلی پذیرفته شده در دانشگاه
با خانواده <input checked="" type="checkbox"/>	روزانه <input checked="" type="checkbox"/>	کارشناسی ارشد <input checked="" type="checkbox"/>
10. نوع سوبه پذیرفته شده	11. رشته تحصیلی پذیرفته شده	12. رشته گروه
آزاد (سابقه) <input checked="" type="checkbox"/>	آزاد - آلم <input checked="" type="checkbox"/>	فنی و مهندسی <input checked="" type="checkbox"/>
13. نام دانشگاه	14. نوع دانشگاه	15. نام دانشگاه
<input type="text"/>	دولتی وزارت علوم <input checked="" type="checkbox"/>	دانشکده اطلاعات <input checked="" type="checkbox"/>
16. شماره دانشجوی	17. دارای دفترچه بیمه	18. در کدام گروه آموزشی زیر پذیرفته شده اید
<input type="text"/>	حکومت درمیان <input checked="" type="checkbox"/>	علوم ریاضی و فنی <input checked="" type="checkbox"/>
19. گروه خوبی	<input checked="" type="checkbox"/>	

قبلی بعدی

نگارش : 1.276

دسته ها

اخبار

پیوندها

موسسه نظام و نگار آگار امام خمینی
 دفتر نظام معلوم رهبری
 پایگاه اطلاع رسانی دولت
 پایگاه اطلاع رسانی ریاست جمهوری
 وزارت علوم، تحقیقات و فناوری

آرکایب خبرها

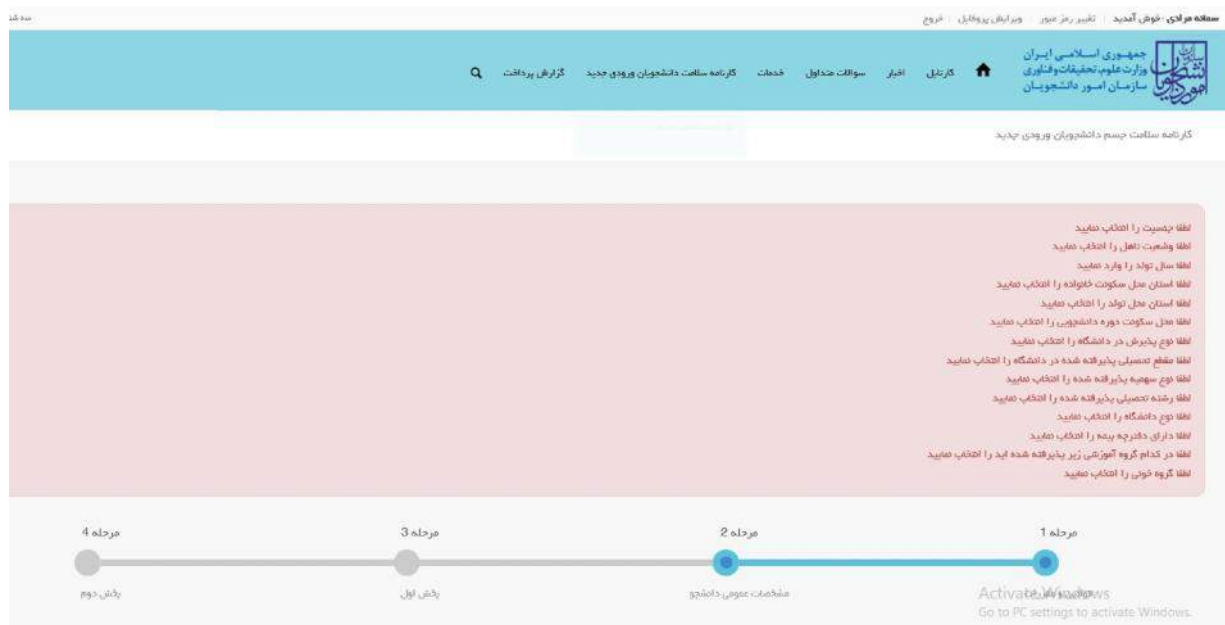
معرفی زیر علوم و ریاست سازمان امور دانشجویان - ریاست دانشگاه ها و مراکز آموزش عالی حل مشکلات منطقه خود است 2017/02/07

تصویر ۳- تکمیل اطلاعات توسط متقاضی

پس از تکمیل اطلاعات بخش مشخصات عمومی دانشجوی و کلیک بر روی کلید بعدی فرم زیر به شما نمایش داده می شود لطفا جهت تکمیل آن اقدام و سپس بر روی کلید بعدی کلیک نمایید. لازم به ذکر است مراحل تکمیل اطلاعات تا زمان دریافت کد پیگیری و معرفی نامه به آموزش و نتیجه تست ادامه دارد. (تصویر ۴)

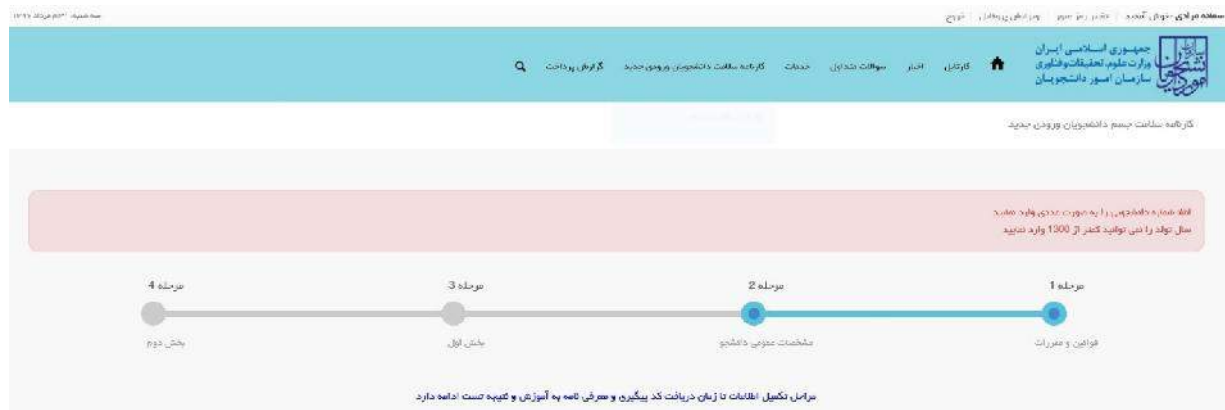
پس از تکمیل اطلاعات بخش اول و کلیک بر روی کلید بعدی فرم زیر به شما نمایش داده می شود لطفا جهت تکمیل آن اقدام و سپس به سوال امنیتی پاسخ داده و بر روی دکمه ارسال کلیک کنید. لازم به ذکر است مراحل تکمیل اطلاعات تا زمان دریافت کد پیگیری و معرفی نامه به آموزش و نتیجه تست ادامه دارد. (تصویر ۵)

در صورت خالی بودن فیلدهای اجباری با پیغامی در بالای صفحه در هر مرحله مواجه می شوید که در این حالت سیستم از ثبت درخواست جلوگیری می کند. (تصویر ۶)



تصویر ۶-نمایشاخطار در صورت وارد نکردن فیلدهای اجباری

همچنین در صورت وجود مغایرت، سیستم موارد را به صورت تصویر زیر در بالای صفحه نمایش می دهد. (تصویر ۷)



تصویر ۷-اعتبارسنجی فیلدهای اجباری

در صورت موفقیت آمیز بودن ثبت، سیستم کد پیگیری و پیغام ثبت موفقیت آمیز را در اختیار شما قرار می دهد. (تصویر ۸)



گزارش پرداخت

کارنامه سلامت دانشجویان ورودی جدید

خدمات

سوالات متداول

اخبار

کارتابل



کارنامه سلامت جدید

کارنامه سلامت جسم دانشجویان ورودی جدید

ستفانی محترم خانم سماحه مرادى فرآیند کارنامه سلامت جسم دانشجویان ورودی جدید در تاریخ 1396/06/06 17:41 با شماره 24915 و کد پیگیری 13960000114570 در سامانه سجاد با موفقیت ثبت گردید.
لطفاً فرم کارنامه سلامت روان را نیز (در صورت عدم پاسخ دهی) تکمیل نمایید و با در دست داشتن کد پیگیری و هر دو نتیجه اجسم و روان) به مرکز مشاوره و مرکز بهداشت دانشگاه خود مراجعه نمایید.
چاپ خروجی کارنامه سلامت ضروری است، بر ای چاپ اینجا را کلیک نمایید.

تصویر ۸- کد پیگیری و پیغام موفقیت آمیز ثبت

با دریافت پیغام، می توانید روی "فرم کارنامه سلامت روان" کلیک کنید و به مشاهده و چاپ خروجی کارنامه سلامت خود پردازید (تصویر ۹).

دانشجوی گرامی

با تبریک و عرض خیر مقدم به مناسبت ورود شما به خانواده بزرگ آموزش عالی ایران، خواهشمند است فرم حاضر را به مرکز بهداشت و درمان دانشگاه تحویل دهید.
بدیهی است پس از تحویل فرم و مهیور شدن آن توسط مرکز بهداشت و ارائه به اداره کل آموزش دانشگاه، فرایند ثبت نام شما تکمیل خواهد شد.

اداره کل آموزش دانشگاه

باسلام

احتراما به استحضار می رساند، ختم سمانه مرادی دانشجوی رشته آبیاری - مهندسی آبیاری جهت تکمیل فرآیند کارنامه سلامت به مرکز بهداشت دانشگاه مراجعه کرده است و جهت ادامه فرایند ثبت نام به آن اداره کل معرفی می گردد.

مهر و امضاء مرکز بهداشت و درمان



خروجی کارنامه سلامت جسم دانشجویان ورودی جدید

سال تحصیلی 1396-97

نام و نام خانوادگی: سمانه مرادی	کد کارنامه سلامت: 13960606114576	دانشگاه: تهران
سن: 25	جنس: زن	تاهل: مجرد
شماره تلفن همراه: 09137718104	ایمیل: moradi@tazarv.com	نوع پذیرش: روزانه
مقطع تحصیلی: دکتری تخصصی (PhD)	سکونت: با خانواده	

کارشناس محترم مرکز بهداشت، مراجعه کننده با توجه به ردیف های سوالات 45,46,0,48,0,0,0,0,0,55,56,0,0,0,60,61,62,63 از م است توسط پزشک ویزیت شود

تصویر ۹- خروجی کارنامه سلامت جسم دانشجویان ورودی جدید

پس از مشاهده و چاپ خروجی کارنامه سلامت جسم دانشجویان ورودی جدید، بایستی جهت مهر نمودن نتیجه تست و معرفی نامه به آموزش، در خارج از سیستم، به مرکز بهداشت دانشگاه مراجعه نمایید. به این ترتیب فرایند خاتمه می یابد.